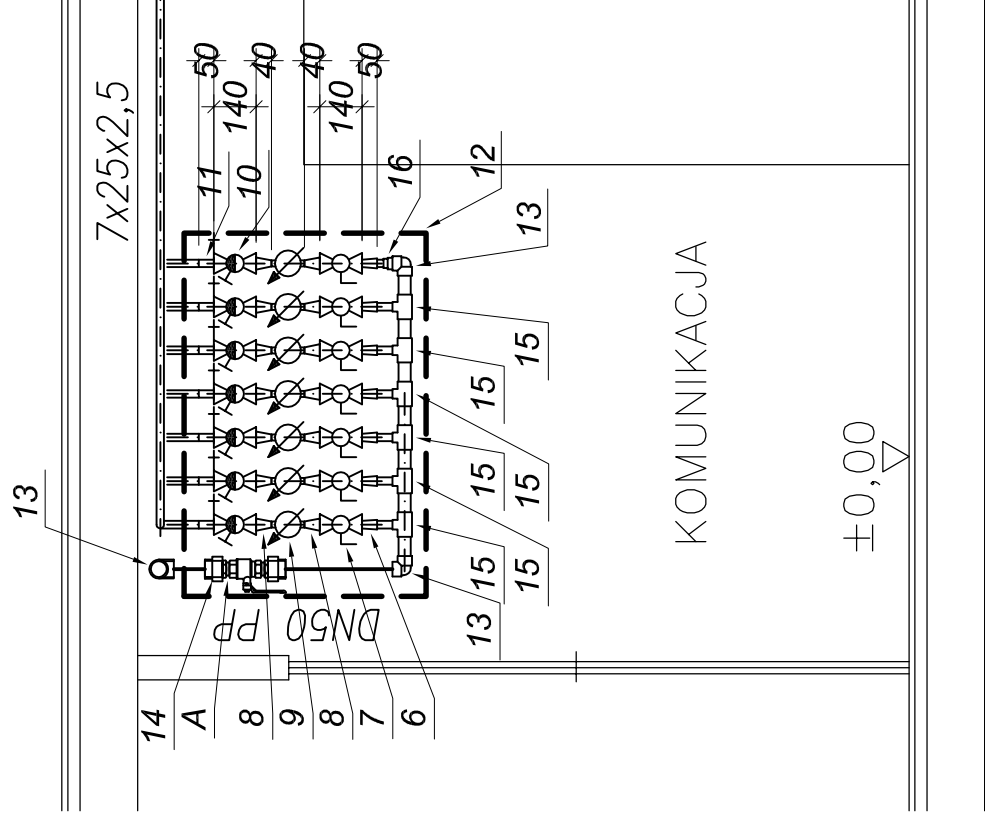
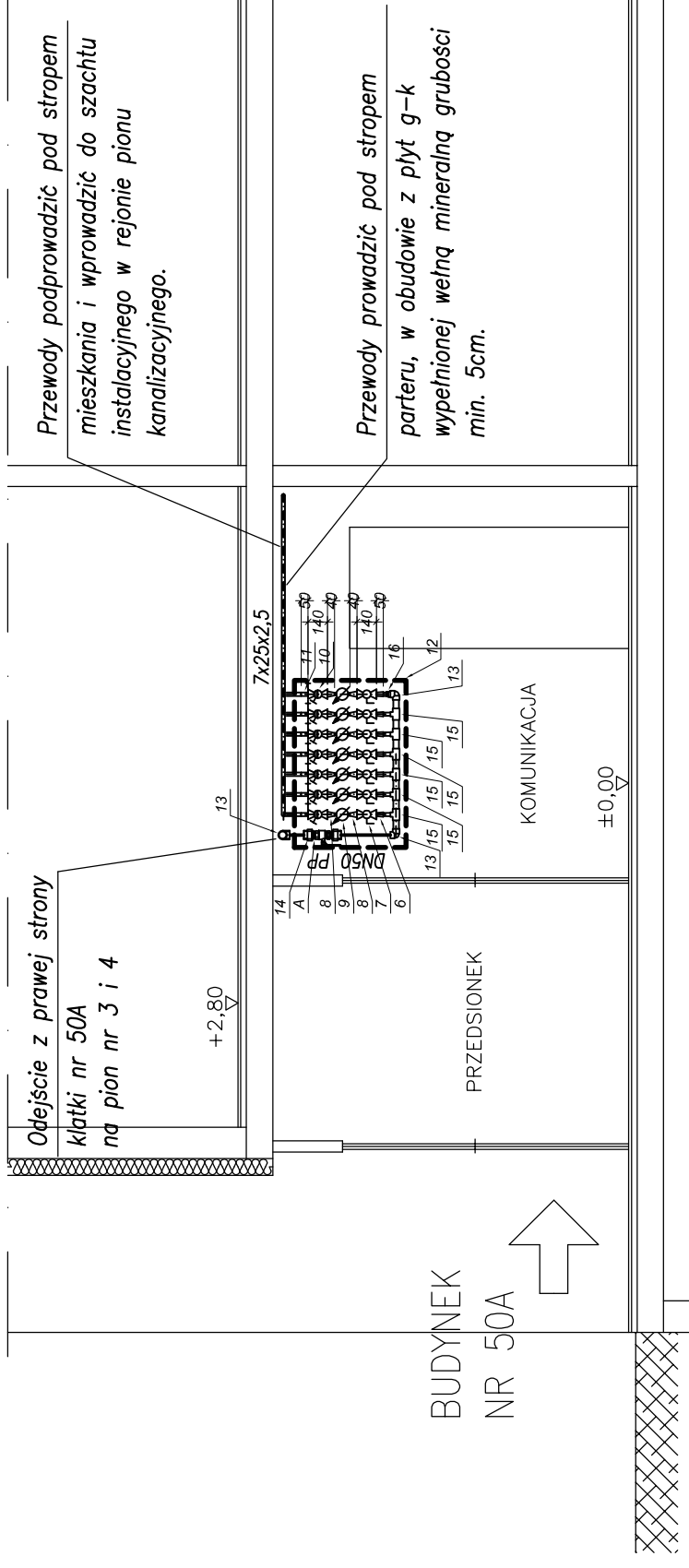


SZCZEGÓŁ SKALA 1:25




D-D



BUDYNEK NR 50A

L.p.	Wyszczególnienie	Ilość
A	Zawór kulowy odcinający DN50	1
6	złączka przejściowa z gwintem zewnętrznym PP/stal 25x3/4"	7
7	zawór kulowy gwintowany do wody Ø20	7
8	złączka wkrętna N8 Ø20	14
9	wodomierz skrzydełkowy JS 2.5-G1-02 DN20 firmy Apator PoWoGaz	7
10	zawór skośny zwrotno-zaporowy ze spustem AWP Ø20	7
11	złączka przejściowa z gwintem zewnętrznym PE/stal 25x3/4"	7
13	kolano PP 90° DN50	3
14	złączka przejściowa z gwintem zewnętrznym PP/stal 50x1 1/2"	2
15	trójnik redukcyjny PP 50/25	6
16	redukcja PP 50/25	1
17	szafka stalowa proszkowana na biało 1200x800x300 np. firmy Bekazet	1



nazwa opracowania:
ZMIANA SPOSOBU ZASILANIA W WODĘ
NIEPODPINICZONEGO BUDYNKU MIESZKALNEGO
KLATKI NR 50, 50A, 50B, 50C

adres:
ul. Przeclaw 50A, Przeclaw

inwestor:
Spółdzielnia Mieszkaniowa „Przeclaw” T2-005 Przeclaw 54B

nazwa rysunku:
PRZEKRÓJ D-D - KLATKA 50A (LEWA STRONA)
OPOMIAROWANIE DLA 7 LOKALI MIESZKALNYCH

data:
Maj 2018

branża:
SANITARNA

projektant:
mgr inż. EWA ZIĘTEK

skala rysunku:
1:50

opracował:
mgr inż. ROBERT PETERSBURSKI

podpis:

sprawdził:
mgr inż. BARTŁOMIEJ ZIELIŃSKI

podpis:

S10